

# 关于高等学历继续教育 2025 年毕业生图像信息采集工作的通知

各合作办学单位：

按照《高等教育学历证书电子注册图像采集规范及信息标准》（教毕指〔2017〕99号）文件要求，为保证我校高等学历继续教育毕业生图像信息采集工作顺利进行，经与图像采集单位沟通，2025 年毕业生图像信息采集工作采用“线上”方式进行，具体安排如下：

## 一、采集对象

2025 年 1 月（2020 级高起本、2022 级 3 年制）预计毕业生和 2025 年 7 月（2023 级 2.5 年制）所有预计毕业生

## 二、集中采集时间及学历电子图像信息校对

集中采集时间：2024 年 9 月 13 日至 10 月 22 日。

学历电子图像采集成功后，请学生本人及时登录学信网校对本人学历图像信息。若无误，按照学信网提示完成校对。若发现仍无学历图像或者图像非本人，须及时联系“易证照”在线客服进行咨询。

## 三、收费方式

图像采集费用由采集单位直接向毕业生收取，学生通过“易证照”微信小程序在线缴纳。

## 四、工作要求

（一）各教学点通知相关学生务必按时通过学校指定方式进行图像信息采集，因通知不到位导致学生错过信息采集而无法办理毕业证书的，责任由教学点承担。

（二）该图像信息用于毕业证书制作、学信网学历电子注册，学生要严肃认真对待图像信息采集工作，需在指定时间内按要求进行图像信息采集。因未按要求进行图像信息采集，导致不能正常毕业，责任由学生本人承担。

（三）根据教育部有关要求，学信网对采集的毕业图像信息和成人高考录取照片以及人口库照片进行人像比对，对差别比较大的学生，学籍状态将进行暂时屏蔽，学生将无法办理毕业证书以及学历电子注册。

（四）学生在图像采集时务必真实表达本人相貌，请勿画浓妆和美颜，尽量使用手机自带相机拍摄或到照相馆照相后在线提交，禁止对图像整体或局部进行镜像、旋转等变换操作，不得对人像特征进行修饰处理，不得添加边框、文字、装饰图案等其他内容。图像信息须正面免冠照，禁穿蓝色衣服（背景为自动生成天蓝色），具体要求见下图。



## 五、网上采集流程

（一）为切实保障毕业生信息安全、保护学生隐私、优化图像采集工作流程，自2023届毕业生开始，教育部学信网开始启用“基于采集码”的图像采集新模式，学生在进行采集时需要先在学信网下载“采集码”（获取方法见附件1）后再采集图像，不再提供身份证。

（二）学生通过微信扫描下方二维码或微信搜索“易证照”按规定流程进行操作（具体操作流程见附件2）。提交后及时关注审核结果通知，如果审核未通过，请改正问题继

续提交标准照片，直到审核通过即采集成功。

## 六、注意事项

为了保证采集效果，请同学们务必按有关规定和要求进行图像信息采集，学生采中采集时如有问题，请及时与采集单位客服联系。

附件 1：采集码获取流程

附件 2：易证照使用手册

平顶山学院继续教育学院

2024 年 9 月 13 日

## 附件 1：采集码获取流程

### 采集码获取途径

#### 一、“学信网”微信公众号

1. 关注学信网公众号，绑定学信网账号，点击“学信账号”，查看学籍学历信息。



## 2. 选择学籍，查看对应采集码



## 二、学信网学信档案：

### 1. 登录学信网学信档案

中国高等教育学生信息网(学信网)  
CHSI 教育部学历查询网站、教育部高校招生阳光工程指定网站、全国硕士研究生招生报名和调剂指定网站

首页 学籍查询 学历查询 在线验证 出国教育背景服务 图像校对 **学信档案** 高考 研招 港澳台招生 征兵 就业 学职平台

**2022学在港澳**  
说明会  
期待你的参与!

**要闻** | 更多新闻 | 专题汇总 | 新媒体矩阵

2022年各省高考录取日程及录取结果查询  
各省高考综合改革方案汇总  
教育部开通全国高校毕业生网络平台

**关于全国高等学校学生信息咨询与就业指导中心更名的公告**  
番号学历证明办法、速读上当受骗  
查询本人学籍学历 | 公告 | 学信网招聘 | 新媒体矩阵 | 【新闻】

**快速入口**

- 学籍学历信息管理平台
- 来华留学生学籍学历管理平台
- 阳光高考信息平台
- 中国研究生招生信息网
- 全国征兵网
- 全国万名优秀创新创业导师库
- 电子成绩单验证
- 国家大学生就业服务平台
- 学位论文查重
- 第二学士学位招生信息平台

**学籍学历信息查询与认证服务**

**学籍学历查询**  
教育部学历查询网站, 可查询国家承认的高等教育学籍学历信息。

**学籍查询** | **学历查询**

- 新生学籍 | 本人查询
- 在校学籍 | 尊敬查询
- 图像校对 | 会员查询

查询本人学籍学历信息方法

**学籍学历认证**  
申请高等教育学籍/学历电子认证、学历书面认证。

教育部学历证书电子注册备案表  
教育部学籍在线验证报告  
报告介绍 | 特点 | 如何申请

中国高等教育学历认证报告  
代理机构 | 如何申请

**出国教育背景信息服务**  
针对境外高校留学生和学生申请出国留学而提供的国内教育背景调查信息服务。

中等教育学历  
高等学校学生成绩  
中国高等学校招生入学考试成绩  
中等学校学生成绩  
普通高级中学水平考试(会考)成绩  
如何申请

**学籍档案**

免费查询本人学籍学历信息  
申请在线验证报告  
应属毕业生可校对本人学历照片

**登录** | **注册**

**在线验证报告**

请输入在线验证码 **查询**

**如何申请** | **报告特点**

### 2. 查看本人学籍信息

学信档案 | 首页 | 高等教育信息 | 在线验证报告 | 学历认证与成绩验证 | 国际合作申请 | 调查/收费 | 职业测评 | 就业 | 个人中心

**高校毕业生跟踪调查**

**高等教育信息** | **在线验证报告** | **学历认证与成绩验证** | **留学报告代输** | **毕业证图像校对**

- 学籍 | 学历 | 查看 | 申请
- 查看 | 查看
- 查看 | 发送报告 | 翻译件
- 校对

**就业** | **学校满意度** | **个人测评** | **信息核查确认**

- 求职招聘 | 参与投票 | 进入 | 查看

**你求职吗? 这里有适合你的职位** | 换一批 | 更多

- 博士后工作站招收公告 | Java软件开发工程师 | ERP实施顾问
- 1.0K-50.0K / 博士及以上 | 12.0K-23.0K / 本科及以上 | 4.0K-8.0K / 专科及以上
- 软件实施(财务方向) | 链家总部-工商管理专业 | ERP实施顾问
- 4.0K-8.0K / 专科及以上 | 6.0K-15.0K / 本科及以上 | 4.0K-8.0K / 专科及以上

创业, 你准备好了吗?  
点击进入创业社会资源网

学信网测评

### 3. 选择学籍，查看对应采集码

The screenshot shows the 'XueXin Archive' (学信档案) website interface. At the top, there is a navigation bar with '学信档案' and various service links. Below the navigation bar, there are tabs for '学籍信息/图像校对', '学籍信息', '考研信息', and '毕业去向'. The main content area is titled '高校毕业生跟踪调查问卷' (Graduate Tracking Survey Questionnaire). It displays a student's profile for '博士-中国科学院大学-计算机系统结构' (Ph.D. - Chinese Academy of Sciences University - Computer System Structure). The profile includes fields for name, gender, birth date, ID number, school name, major, degree type, study mode, system, enrollment date, graduation date, and current status. A red box highlights the '获取图像采集码' (Get Image Collection Code) button. To the right, there are statistics for '专业推荐' (Professional Recommendation), '专业满意度' (Professional Satisfaction), and '院校满意度' (Institution Satisfaction). At the bottom, there is a section for '毕业生图像采集环节出示图像采集码' (Show Image Collection Code at the Graduate Image Collection Stage) with a '获取图像采集码' button.

The screenshot shows a QR code for image collection. The QR code is displayed on a white background with a green border. Above the QR code, there is a title 'CHSI 图像采集码' (CHSI Image Collection Code) and a list of student information: '姓名: 张\*三', '证件号码: \*\*\*\*\*9246', '学校名称: 北京工业大学', and '层次: 本科'. Below the QR code, there is a note: '此码仅用于图像采集, 采集环节出示, 请及时保存至手机, 不要删除并传' (This code is only for image collection, show it at the collection stage, please save it to your phone in time, do not delete and do not share). At the bottom, there is a green button labeled '保存图片' (Save Image).



## 附近 2：采集流程

---

### 【易证照】图像信息采集系统操作手册



简单四步

轻松采集

身份核验 » 关联学籍 » 照片拍摄 » 确认提交

## 1、进入系统

学生扫描二维码或手机微信搜索小程序“易证照”进入小程序。



## 2、获取“图像采集码”

学生登陆学信网获取“图像采集码”。(详细方法附后)

- ① 通过学信网公众号获取
- ② 通过学信网 APP 获取
- ③ 通过学信账号登陆学信网学信档案获取



### 3、学籍核验

填写自己需要采集毕业照所对应学籍的**学号**和**身份证后四位** (**必须正确填写,才能关联自己学籍信息**) 后点击**“相机”**按钮上传**“图像采集码”**,并勾选**《用户隐私协议》**, 点击**【下一步】**。

**注：以上信息必须正确填写，才能关联自己学籍信息。**




### 4、确认学籍信息

再次核对个人信息和学籍信息无误后点击**【下一步】**。按照系统提示完善个人电话并关注公众号后后点击**【下一步】**进入拍照页面。



## 5、照片拍摄

点击相机按钮开始拍照（为了能快速拍摄完美毕业照，请在拍摄前仔细阅读并观看拍摄教程）。拍摄时建议他人协助，用手机后置摄像头在光线明亮的环境下进行拍摄（可以多次照相，满意后提交）。拍摄后系统将自动对照片进行标准化制作和背景色替换，同时根据《教育部关于高等教育学历证书电子注册图像采集规范及信息标准(教毕指（2017）99号）》文件要求对照片进行标准检测，对不符合标准的照片，系统自动退回并提示学生重新拍照，照片检测通过并本人确认满意后点击【**确认提交并支付**】按钮提交。若遇特殊情况不便拍摄照片，可以点击左上角【**相册**】按钮上传手机相册原有照片。



## 6、确认提交并支付

照片拍摄完成确认满意点击【确认提交并支付】。




点击【确认提交并支付】按钮后,系统再次提醒学生确认自己学籍状态信息,确认无误点击【确定上传】后进行支付费用。支付成功后点击【确定】,照片进

入人工审核和人像比对环节（人工审核和人像比对一般是 24 小时以内，最长不会超过 48 小时）。采集后学生可以在个人中心中查看进度，同时需要及时关注公众号通知，系统将在个人微信内对审核结果给予通知，若人工审核或人像比对不通过，提醒学生按照提示要求再次拍摄，无需再次缴费。

到此整个拍摄流程就算圆满完成，我们将对照片进行归类上网、冲印纸质照片、邮寄，整个过程都可在小程序【个人中心】中进行查询，同时 7\*24 客服在线接受学生咨询沟通，感谢你的使用！

### 7、个人中心，客服联系，

采集时点击右侧客服按钮  或下方【客服】菜单可以直接与客服取得联系，将有专业客服为学生解答采集中遇到的问题。采集完后学生可以在【个人中心】中查看进度。



## 8、拍摄注意事项

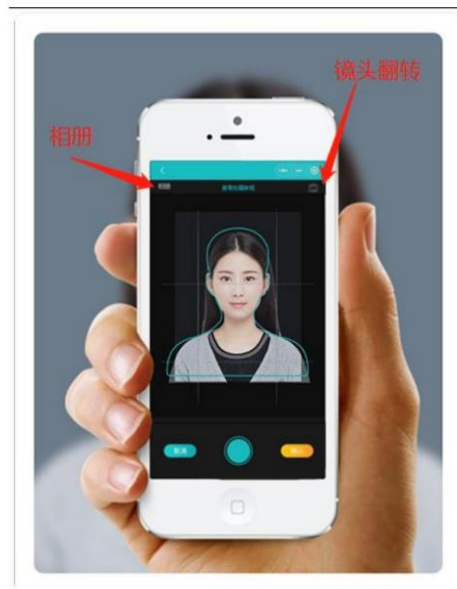
要严格按照教育部关于高等教育学历证书电子注册图像采集规范及信息标准(教毕指(2017)99号)的有关要求进行拍摄。

1




采集时建议用后置摄像头,在光线明亮的地方参照拍摄教程进行拍摄。

2



为了保证拍摄效果，请尽量使用白色或相对纯色背景拍摄，请勿使用复杂背景。

3



请面对光源拍摄，若在室内请面对窗户进行拍摄，以免出现“阴阳脸”现象，导致审核不通过。同时请勿穿与背景色相同的衣服、佩戴帽子及夸张头饰、项链、耳环进行拍照。

4






---

目视前方，露出双耳、眉毛，双肩保持平行开始你愉快的拍照之旅。

5



一张完美毕业照就这样轻松完成。

6



操作中如遇问题请联系在线客服  
或电联400-009-1220